


平田町方面から信号  を、
左折すると無料駐車場。
直進すると有料駐車場（1,000 円）。

国道 1 号線方面

亀山方面

御園方面に右折

有料駐車場入口


無料駐車場入口


平田町方面

サーキット手前、
セブンイレブン信号を
左折し、無料駐車場へ



文
稲生高校

無料駐車場には、サーキット道路
の信号 （稲生高校入口）の
交差点よりお進みください。

 有料駐車場から入り、無料駐車場
には通り抜けできません。



中勢バイパス

国道 306 号線
関・芸濃方面


鈴鹿サーキット
稲生駅

バイパス手前 信号を右折
サーキット道路

白子方面

鈴鹿サーキット稲生駅より遊園地
入口まで、徒歩約 30 分。

お勧めルート



渋滞ルート

