


平田町方面から信号  を、
左折すると無料駐車場。
直進すると有料駐車場（1,000 円）。

平田町方面

国道 1 号線方面

亀山方面


御園方面に右折


有料駐車場
入口

無料駐車場入口

文
稲生高校



無料駐車場には、サーキット道路
の信号 （稲生高校入口）の
交差点よりお進みください。

 有料駐車場から入り、無料駐車場
には通り抜けできません。

鈴鹿サーキットの
稲生駅

バイパス手前 信号を右折

サーキット道路

白子方面

白子方面

お勧めルート



渋滞ルート



鈴鹿サーキット稲生駅より遊園地
入口まで、徒歩約 30 分。

国道 306 号線
関・芸濃方面



信号右折

中勢バイパス

中勢バイパス